

Hot & Cold



ASTRO



SISTEMAS DE PAGO

Astro está predispuesto para la instalación de sistemas con protocolo Executive, BDV, MDB y para el montaje de validadores. Simultáneamente se pueden instalar:

- monedero con devolución/validador
- lector de billetes
- sistema cashless (sin efectivo) de llave o tarjeta.

ACCESORIOS

- Kit cuentaimpulsos
- Kit lámpara para la iluminación interna
- Kit lámpara de vano
- Kit portillo vano de extracción motorizado
- Kit sensor de tazas + luz del vano de erogación
- Kit tapa para caja de monedas
- Kit autoalimentación con deposito de 20 litros
- Kit autoalimentación con deposito doble (2 de 20 litros)
- Kit unidad fría sin gas
- Kit unidad fría sin gas + con gas
- Kit GSM
- Kit conector RS-232
- Kit vano para documentos
- Kit calentador del grupo expreso

CARACTERÍSTICAS

Alto	1.830 mm*
Ancho	650 mm
Profundo	742 mm
Dimensión con la puerta abierta	1.320 mm
Peso	aprox. 170 kg.
Tensión de alimentación	230 V
Frecuencia de alimentación	50 Hz
Potencia instalada	2.400 W
Presión en red hidrica (Con empalme macho de 3/4" gas)	entre 0,5 y 8,5 Bares

*Patas regulables: +10, -5 mm

CONFIGURACIONES

<ul style="list-style-type: none"> ■ Mezcla café 1 ● Mezcla café 2 	ASTRO ES 7 (Grupo expreso +6 contenedores)	ASTRO 2 ES 8 (Grupo expreso con dos mezclas + 6 contenedores)
Café expres	☕	☕ ■ ●
Café largo	☕	☕ ■ ●
Café cortado	☕	☕ ■ ●
Café con leche	☕	☕ ■ ●
Cappuccino	☕	☕ ■ ●
Leche manchada	☕	
Leche	☕	✓
Chocolate	☕	✓
Preselección sin vaso	☕	✓
Café expres descafeinado	☕	☕
Café largo descafeinado	☕	
Café cortado descafeinado	☕	✓
Café con leche descafeinado	☕	✓
Cappuccino descafeinado	☕	
Leche manchada descafeinado	☕	
Consome	☕	✓
Menta Poleo	☕	✓
Vaso con agua	☕	✳
Chocolate con leche	✳	
Solo vaso		✳

*Como alternativas

CONSUMOS INDICATIVOS

Para alcanzar la temperatura Por cada hora en reposo	469 Wh 210 Wh
---	------------------

PRODUCTOS SOLUBLES


CAFÉ EN GRANO

PRODUCTO	CONTENEDOR A 7 L Volumen 10,5 L		CONTENEDOR C Volumen 4,5 L	CONTENEDOR D 8,5 L E 4,8 L Volumen 13,3 L		CONTENEDOR F Volumen 10,5 L
	Capacidad indicativa (kg)	Capacidad indicativa (kg)	Capacidad indicativa (kg)	Capacidad indicativa (kg)	Capacidad indicativa (kg)	Capacidad indicativa (kg)
Café en grano	/	/	/	2,8	1,8	4,2
Leche	2,6	1,3	1,7	/	/	/
Chocolate	5,2	2,6	3,4	/	/	/
Té	6,4	3,2	4,2	/	/	/
Café soluble	1,8	0,9	1,2	/	/	/
Azúcar	6,2	3,1	4	/	/	/
Consome	6	3	3,9	/	/	/

CAPACIDAD

Vasos (Ø 70-71 o 73/74 mm)	650*
Paletinas (l. 95/105 mm)	575
Contenedores	7/8
Caldera	0,6 l


*166 cc



Amplia elección y excelente calidad de bebidas erogadas




Configuraciones modulares y flexibles



Dos calidades de café expreso con el mismo grupo de café




Paneles fotográficos iluminados desde la parte posterior, de fácil personalización




Por sus sistemas de anclajes y sus nuevas soluciones técnicas, facilitan los trabajos de limpieza y mantenimiento



Electrónica avanzada de 16 bits



Cerradura con código programable



Diseño coordinado con la gama Necta

ASTRO

Tecnología y calidad para una nueva estrella

Una solución ganadora estudiada para recintos medianos/grandes, cuyas prestaciones están a la altura de las expectativas del cliente más exigente, gracias a la vasta posibilidad de elección de bebidas distribuidas y a su excelente calidad.

Las 18 selecciones directas, los componentes estándares Necta, las innovaciones aportadas, el elevado número de contenedores, el diseño innovador y elegante al mismo tiempo hacen que Astro sea el distribuidor con mayores prestaciones en su segmento de mercado.

INNOVACIONES

Astro puede tener hasta 8 contenedores de productos con 6 capacidades diferentes (ver la tabla en la parte posterior), que permiten proporcionar de la mejor manera la cantidad de productos a los consumos efectivos, salvaguardando su frescura.

Además, es posible tener dos mezclas diferentes de café gracias a una única ménsula del grupo de café provista de dos molinillos-dosificadores y un contenedor modular. Astro es una máquina extremadamente flexible: las configuraciones internas se pueden modificar simplemente reemplazando las ménsulas modulares internas. Asimismo, existe flexibilidad de combinación de las bebidas a cualquier pulsador del panel de selecciones.

La accesibilidad interna es óptima, gracias a la abertura a 180° de la torreta de vasos con articulación doble, facilitando aún más todas las operaciones del cargador y del técnico. La torreta de vasos con los tubos extraíbles individualmente, el fácil desmontaje del mecanismo de desenganche de vasos, el vano de erogación desmontable sin herramientas, la bandeja de recogida de líquidos basculante y el mecanismo de paletinas de fácil extracción son sólo algunos ejemplos que simplificarán las intervenciones sobre Astro.

INTERFAZ CON USUARIO

18 selecciones directas más 1 preselección para ajustar la cantidad de azúcar en 6 niveles.

- Etiquetas grandes para una perfecta identificación del producto
- Ligera inclinación del visor alfanumérico (4 líneas de 20 caracteres)
- Barra progresiva en el visor con señalización acústica al final de la dispensación de la bebida
- Total correspondencia de la interfaz de usuario a las normativas correspondientes a discapacitados

DISEÑO

El diseño de Astro se integra perfectamente a cualquier ambiente, solo o en conjunto con otras máquinas para así poder ofrecer una solución de distribución completa. La máquina es de color plata con detalles negros. Cuenta con cubrepies de serie, formas redondeadas, botonera elegante coordinada con los amplios paneles en sandwich iluminados desde la parte posterior y de fácil personalización que hacen que Astro sea la máquina ideal para los lugares donde se desee brindar elegancia junto con una elevada fiabilidad.

ÓPTIMA CALIDAD DE LAS BEBIDAS

Gracias al grupo Z2000M, predispuesto para el conjunto calentador, y a los mezcladores Necta, comunes en toda la gama, Astro puede ofrecer un óptimo café expreso y bebidas solubles excelentes. La temperatura ideal y la óptima presentación del producto se ven afianzadas incluso por el breve recorrido de la bebida y por la cercanía de las boquillas al borde de los vasos.

Como de costumbre, la higiene es de lo mejor: el movimiento horizontal de las boquillas, que no se pueden tocar desde afuera cuando están en su posición de reposo, garantiza un perfecto y total vaciado del residuo líquido desde los tubos.

ELECTRÓNICA

La electrónica de 16 bits con memoria Flash Eprom incorporada es extremadamente flexible y completa, aparte de ser compatible con el aplicativo para PC Flash que, mediante un palmar con puerta de conexión RS-232, permite el setup automático y la determinación de estadísticas, incluso con formato EVA-DTS. Flash, además, es el instrumento que permite la gestión en modalidad remota de la máquina con tecnología GSM (configuración, estadísticas, alarmas).

Así mismo, Astro permite una elevada flexibilidad de reconfiguración del menú selecciones, asignándole a cada una de las 18 teclas una selección cualquiera de las previstas en la memoria. Astro está predispuesto para funcionar en hilera con otros distribuidores Necta provistos de electrónica de 16 bits, con la posibilidad de selecciones combinadas, funcionamiento maestro/esclavo y control vía GSM.



Versión Espresso
con grupo Z2000M